


Mart Ayı

Finansal Kesim Dışındaki Firmaların
Döviz Varlık ve Yükümlülükleri

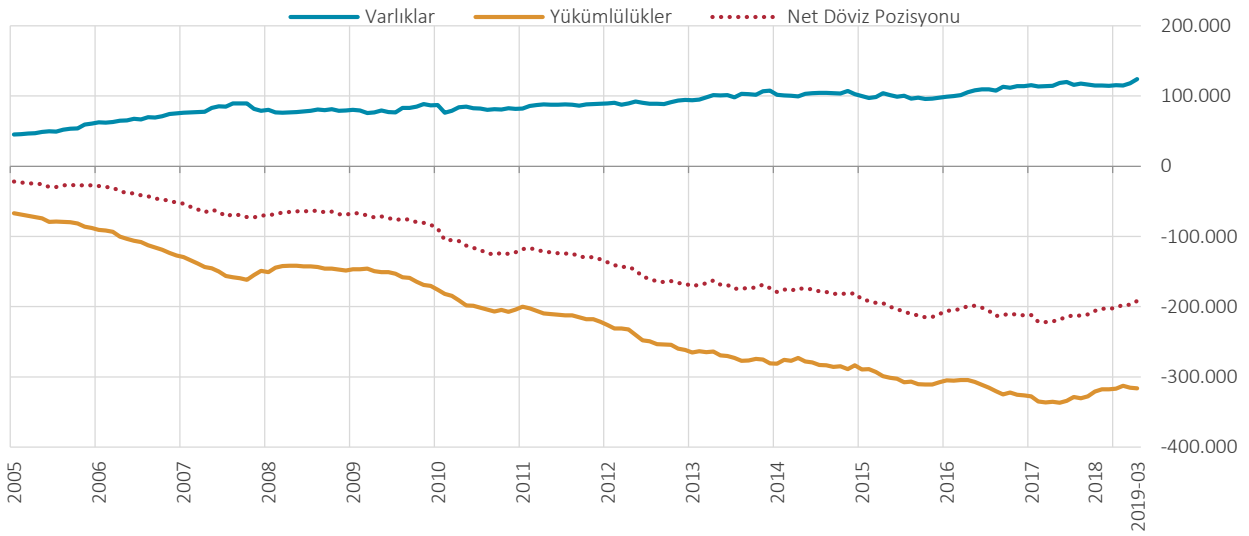
10 Haziran 2019



Değerlendirmeler

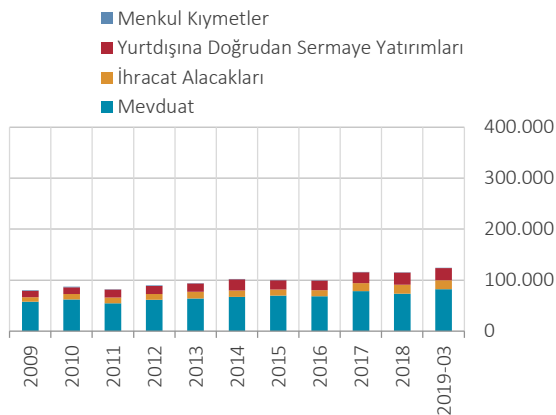
Mart 2019 dönemine ait Finansal Kesim Dışındaki Firmaların Döviz Varlık ve Yükümlülükleri Tablosu değerlendirildiğinde; Şubat 2019 değerlerine göre varlıklar 6.213 milyon ABD doları artarken, yükümlülükler 732 milyon ABD doları artmıştır. Net Döviz Pozisyon Açığı ise 191.899 milyon ABD doları olarak gerçekleşmiş ve Şubat 2019 dönemine göre 5.481 milyon ABD doları azalmıştır (Grafik 1).

Grafik 1. Net Döviz Pozisyonu - Varlık ve Yükümlülükler (Milyon ABD Doları)

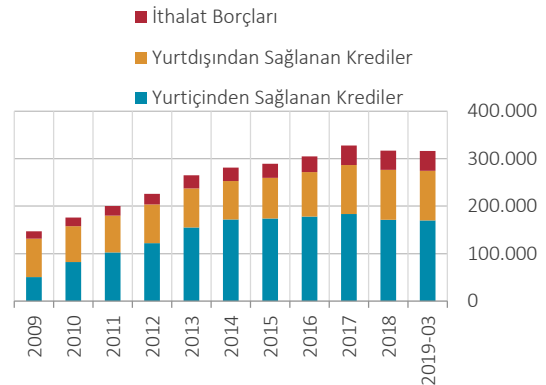


Mart 2019 dönemi varlık dağılımı incelendiğinde; bir önceki aya göre yurtiçi bankalardaki mevduat, yurtdışına doğrudan sermaye yatırımları ve ihracat alacakları sırasıyla 5.219 milyon ABD doları, 151 milyon ABD doları ve 841 milyon ABD doları artmış, sonuç olarak varlıklar 6.213 milyon ABD doları artmıştır (Grafik 2). Yükümlülük dağılımında ise; bir önceki aya göre, yurtdışından sağlanan nakdi krediler 383 milyon ABD doları azalırken, yurtdışından sağlanan nakdi krediler ve ithalat borçları sırasıyla 157 milyon ABD doları ve 958 milyon ABD doları artmış ve bunlara bağlı olarak yükümlülükler 732 milyon ABD doları artmıştır (Grafik 3).

Grafik 2. Varlık Dağılımı (Milyon ABD Doları)

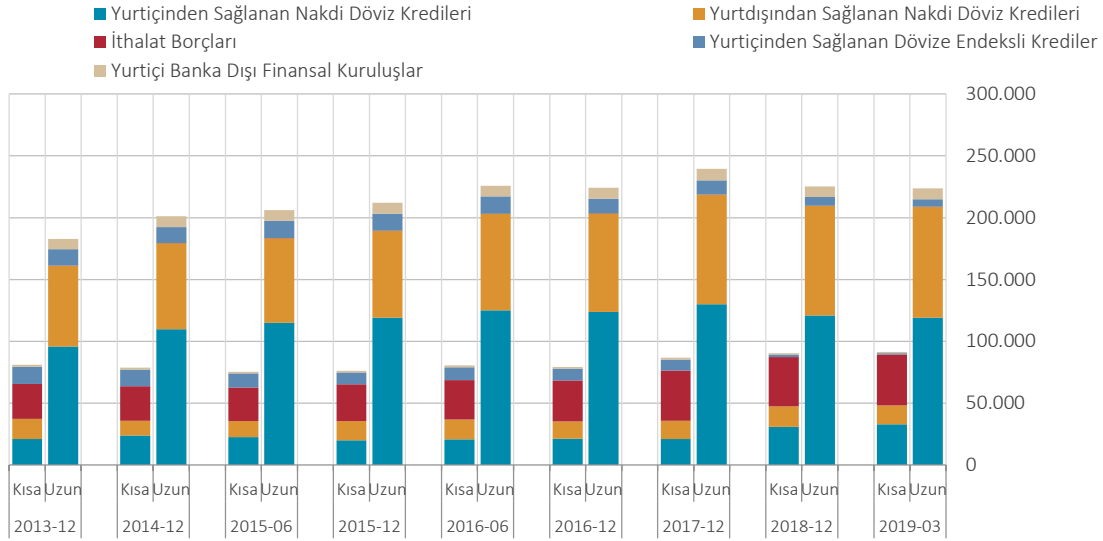


Grafik 3. Yükümlülük Dağılımı (Milyon ABD Doları)



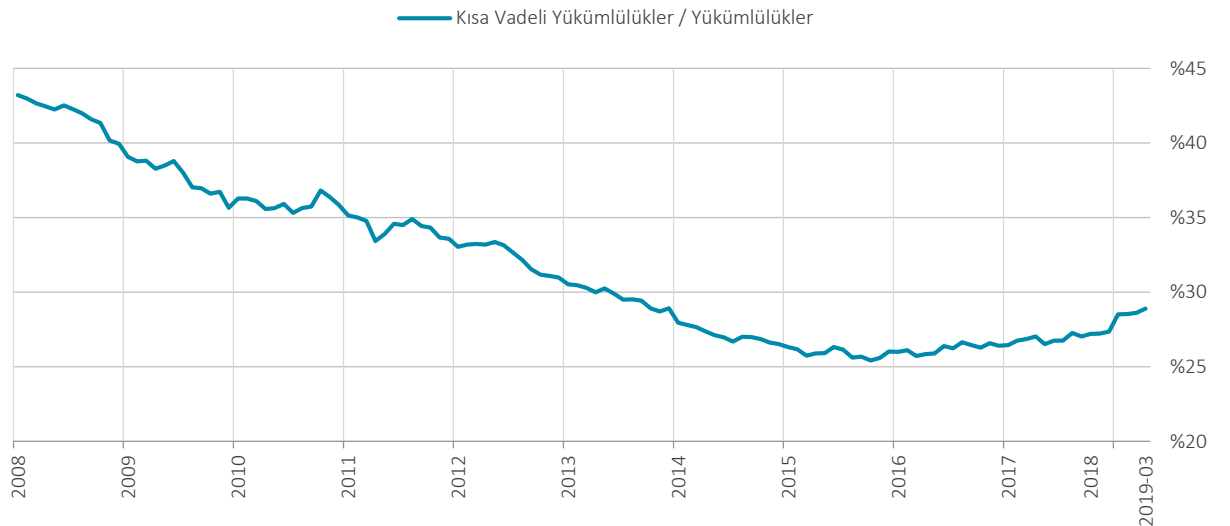
Yükümlülüklerin vade yapısına bakıldığında; Mart 2019 döneminde yurtiçinden sağlanan kısa vadeli krediler Şubat 2019 dönemine göre 313 milyon ABD doları artarken, uzun vadeli olanlar ise 696 milyon ABD doları azalmıştır. Yurtdışından sağlanan kredilerde ise kısa vadeli olanlar 784 milyon ABD doları artarken, uzun vadeli krediler 331 milyon ABD doları artmıştır (Grafik 4).

Grafik 4. Yükümlülükler Vade Dağılımı (Milyon ABD Doları)



Mart 2019 döneminde kısa vadeli varlıklar 100.057 milyon ABD doları iken, kısa vadeli yükümlülükler 91.398 milyon ABD doları olarak gerçekleşmiştir. Kısa Vadeli Net Döviz Pozisyon Fazlası ise 8.659 milyon ABD doları gerçekleşerek, Şubat 2019 dönemine göre 4.965 milyon ABD doları artmıştır. Kısa vadeli yükümlülüklerin toplam yükümlülükler içindeki payı yüzde 29 düzeyindedir (Grafik 5).

Grafik 5. Kısa Vadeli Yükümlülüklerin Toplam Yükümlülükler İçindeki Payı



Not: 2019 yılı Mart dönemine ilişkin tablo değerlendirilirken; yurtdışı bankalarda tutulan mevduat verisi ve banka dışı finansal kuruluşlar tarafından kullanılan kredi verisinin Aralık 2018 itibarıyla, diğer verilerin ise Mart 2019 itibarıyla güncel olduğu göz önünde bulundurulmalıdır.