




TÜRKİYE CUMHURİYET
MERKEZ BANKASI

İmalat Sanayi Kapasite Kullanım Oranı

Haziran 2019



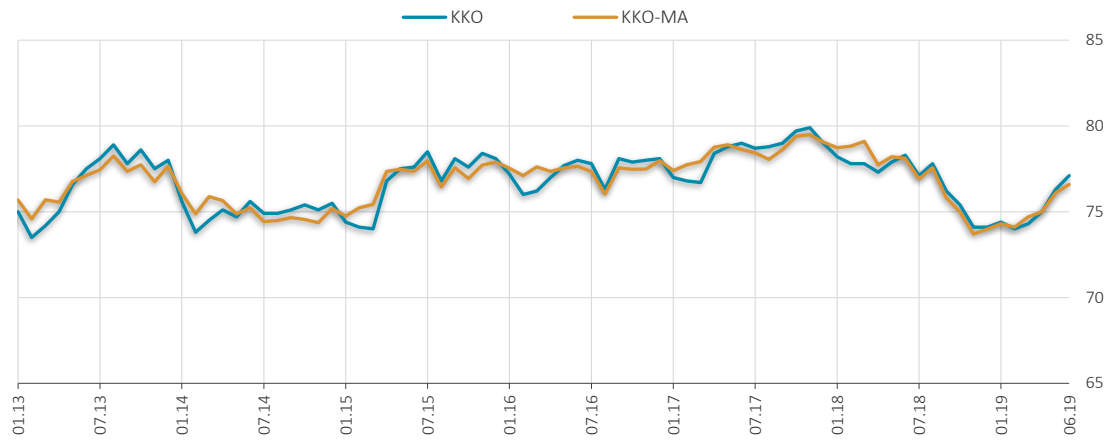
İMALAT SANAYİ KAPASİTE KULLANIM ORANI (KKO)

2019 yılı Haziran ayında, imalat sanayinde faaliyet gösteren **1717** işyeri tarafından İktisadi Yönelim Anketi'ne verilen yanıtlar toplulaştırılarak değerlendirilmiştir.

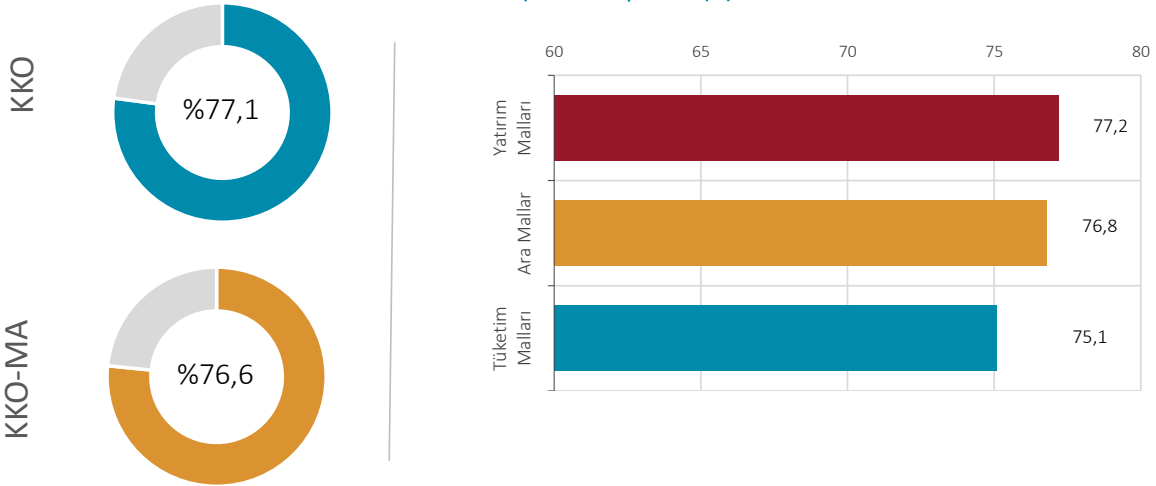
İmalat sanayi genelinde kapasite kullanım oranı (KKO), bir önceki aya göre **0,8** puan artarak yüzde **77,1** seviyesinde gerçekleşmiştir.

Mevsimsel etkilerden arındırılmış kapasite kullanım oranı (KKO-MA), bir önceki aya göre **0,5** puan artarak yüzde **76,6** seviyesinde gerçekleşmiştir.

KKO ve Mevsimsel Etkilerden Arındırılmış KKO (%)



Mal Grupları İtibarıyla KKO (%)



(%)	KKO	KKO-MA	Tüketim Malları	Dayanıklı Tüketim Malları	Dayaniksız Tüketim Malları	Ara Mallar	Yatırım Malları
Haziran 2019	77,1	76,6	75,1	76,3	74,9	76,8	77,2
Mayıs 2019	76,3	76,1	74,1	73,4	74,2	76,3	75,6
	↑	↑	↑	↑	↑	↑	↑

Not: Mavi oklar bir önceki aya göre artışı göstermektedir.