



**T.C. HAZİNE VE
MALİYE BAKANLIĞI**



**Aylık
Bütçe Gerçekleşmeleri Raporu**

2019 Mayıs

Mayıs 2019 Dönemi Bütçe Gerçekleşmeleri

2018 yılı Mayıs ayında 2,7 milyar TL fazla veren bütçe, 2019 yılı Mayıs ayında 12,1 milyar TL açık vermiştir.

2018 yılı Mayıs ayında 8,7 milyar TL faiz dışı fazla verilmiş iken 2019 yılı Mayıs ayında 4,1 milyar TL faiz dışı açık verilmiştir.

2019 yılı Mayıs ayında bütçe gelirleri bir önceki yılın aynı ayına göre yüzde 2,2 oranında artarak 71,6 milyar TL olmuştur. Bütçe giderleri ise yüzde 24,2 oranında artarak 83,6 milyar TL olarak gerçekleşmiştir.

2019 yılı Mayıs ayında vergi gelirleri geçen yılın aynı ayına göre yüzde 2,3 oranında azalarak 59,8 milyar TL olarak gerçekleşmiştir. Faiz hariç bütçe giderleri ise yüzde 23,5 oranında artarak 75,7 milyar TL olmuştur.

Ocak-Mayıs 2019 Dönemi Bütçe Gerçekleşmeleri

2018 yılı Ocak-Mayıs döneminde 20,5 milyar TL açık veren bütçe, 2019 yılı Ocak-Mayıs döneminde 66,5 milyar TL açık vermiştir.

2018 yılı Ocak-Mayıs döneminde 11 milyar TL faiz dışı fazla verilmiş iken 2019 yılı Ocak-Mayıs döneminde 20,1 milyar TL faiz dışı açık verilmiştir.

2019 yılı Ocak-Mayıs döneminde bütçe gelirleri bir önceki yılın aynı dönemine göre yüzde 15 oranında artarak 347,5 milyar TL olmuştur. Bütçe giderleri ise yüzde 28,4 oranında artarak 414 milyar TL olarak gerçekleşmiştir.

2019 yılı Ocak-Mayıs döneminde vergi gelirleri geçen yılın aynı dönemine göre yüzde 4,3 oranında artarak 262,9 milyar TL olarak gerçekleşmiştir. Faiz hariç bütçe giderleri ise yüzde 26,3 oranında artarak 367,6 milyar TL olmuştur.

A. MAYIS 2019 MERKEZİ YÖNETİM BÜTÇE GERÇEKLEŞMELERİ

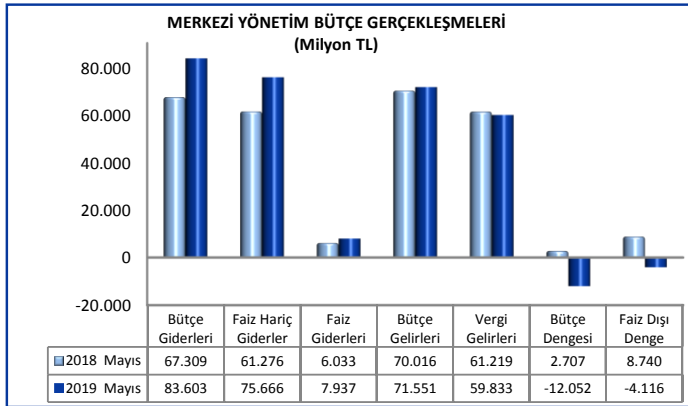
1. BÜTÇE DENGESİ

2019 yılı merkezi yönetim bütçesi Mayıs ayı bütçe giderleri, bütçe gelirleri, bütçe dengesi ve faiz dışı denge gerçekleştirmeleri aşağıdaki tabloda yer almaktadır.

MERKEZİ YÖNETİM BÜTÇE GERÇEKLEŞMELERİ							
Milyon TL	2018			2019			Değişim Oranı (%)
	Yıllık Gerç.	Mayıs		Bütçe	Mayıs		
		Gerç.	%		Gerç.	%	
Bütçe Giderleri	830.450	67.309	8,1	960.976	83.603	8,7	24,2
Faiz Hariç Giderler	756.488	61.276	8,1	843.659	75.666	9,0	23,5
Faiz Giderleri	73.961	6.033	8,2	117.317	7.937	6,8	31,6
Bütçe Gelirleri	757.834	70.016	9,2	880.359	71.551	8,1	2,2
Vergi Gelirleri	621.311	61.219	9,9	756.495	59.833	7,9	-2,3
Bütçe Dengesi	-72.615	2.707	-3,7	-80.616	-12.052	15,0	-545,2
Faiz Dışı Denge	1.346	8.740	649,3	36.701	-4.116	-11,2	-147,1

Merkezi yönetim bütçesi 2018 yılı Mayıs ayında 2 milyar 707 milyon TL fazla vermiş iken 2019 yılı Mayıs ayında 12 milyar 52 milyon TL açık vermiştir.

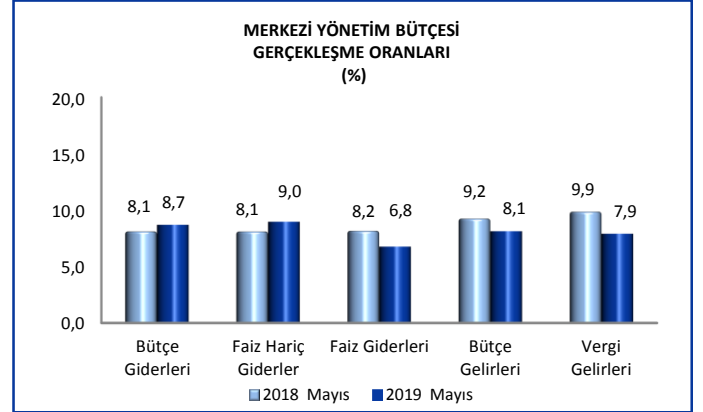
2018 yılı Mayıs ayında 8 milyar 740 milyon TL faiz dışı fazla verilmiş iken 2019 yılı Mayıs ayında 4 milyar 116 milyon TL faiz dışı açık verilmiştir.



2018 yılı Mayıs ayında bütçe giderleri 67 milyar 309 milyon TL olarak gerçekleşmiş iken 2019 yılının aynı ayında yüzde 24,2 oranında artarak 83 milyar 603 milyon TL olmuştur.

2018 yılı Mayıs ayında faiz hariç bütçe giderleri 61 milyar 276 milyon TL olarak gerçekleşmiş iken 2019 yılı Mayıs ayında yüzde 23,5 oranında artarak 75 milyar 666 milyon TL olmuştur.

Diğer taraftan 2019 yılı Mayıs ayında faiz giderleri geçen yılın aynı ayına göre yüzde 31,6 oranında artarak 7 milyar 937 milyon TL olarak gerçekleşmiştir.



2018 yılı Mayıs ayında 70 milyar 16 milyon TL olan bütçe gelirleri, 2019 yılı Mayıs ayında yüzde 2,2 oranında artarak 71 milyar 551 milyon TL olarak gerçekleşmiştir. Vergi gelirleri ise yüzde 2,3 oranında azalarak 59 milyar 833 milyon TL olmuştur.

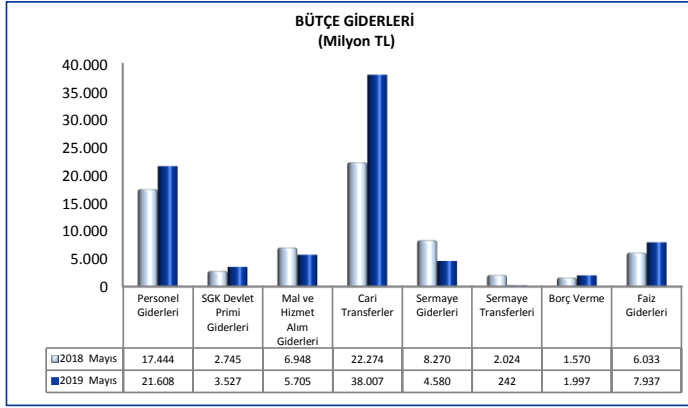
2. BÜTÇE GİDERLERİ

2019 yılı Mayıs ayı bütçe giderlerinin ekonomik sınıflandırmaya göre gerçekleştirmeleri aşağıdaki tabloda yer almaktadır.

BÜTÇE GİDERLERİ							
Milyon TL	2018			2019			Değişim Oranı (%)
	Yıllık Gerç.	Mayıs		Bütçe	Mayıs		
		Gerç.	%		Gerç.	%	
Bütçe Giderleri	830.450	67.309	8,1	960.976	83.603	8,7	24,2
Faiz Hariç Giderler	756.488	61.276	8,1	843.659	75.666	9,0	23,5
Personel Giderleri	200.889	17.444	8,7	247.303	21.608	8,7	23,9
SGK Devlet Primi Giderleri	34.369	2.745	8,0	43.375	3.527	8,1	28,5
Mal ve Hizmet Alım Giderleri	71.728	6.948	9,7	67.551	5.705	8,4	-17,9
Cari Transferler	323.099	22.274	6,9	391.337	38.007	9,7	70,6
Sermaye Giderleri	87.986	8.270	9,4	54.432	4.580	8,4	-44,6
Sermaye Transferleri	16.746	2.024	12,1	10.046	242	2,4	-88,0
Borç Verme	21.672	1.570	7,2	21.749	1.997	9,2	27,2
Yedek Ödenekler	0	0		7.866	0		
Faiz Giderleri	73.961	6.033	8,2	117.317	7.937	6,8	31,6

2019 yılı merkezi yönetim bütçe giderleri için öngörülen 960 milyar 976 milyon TL ödenekten Mayıs ayında 83 milyar 603 milyon TL gider gerçekleştirilmiştir. Geçen yılın aynı ayında ise 67 milyar 309 milyon TL harcama yapılmıştır.

2019 yılı Mayıs ayında, faiz hariç giderler için öngörülen 843 milyar 659 milyon TL ödeneğin yüzde 9'u kullanılarak 75 milyar 666 milyon TL gider gerçekleştirilmiştir.



Personel giderleri, geçen yılın aynı ayına göre yüzde 23,9 oranında artarak 21 milyar 608 milyon TL olmuştur. 2019 yılı Mayıs ayında, personel giderleri için bütçede öngörülen 247 milyar 303 milyon TL ödeneğin yüzde 8,7'si kullanılmıştır.

2019 yılı Mayıs ayında sosyal güvenlik kurumlarına devlet primi giderleri geçen yılın aynı ayına göre yüzde 28,5 oranında artarak 3 milyar 527 milyon TL olmuş ve bütçede öngörülen 43 milyar 375 milyon TL ödeneğin yüzde 8,1'i bu ayda kullanılmıştır.

2019 yılı Mayıs ayında mal ve hizmet alım giderleri geçen yılın aynı ayına göre yüzde 17,9 oranında azalarak 5 milyar 705 milyon TL olarak gerçekleşmiş ve bütçede öngörülen 67 milyar 551 milyon TL ödeneğin yüzde 8,4'ü bu ayda kullanılmıştır.

2019 yılı Mayıs ayında cari transferler geçen yılın aynı ayına göre yüzde 70,6 oranında artarak 38 milyar 7 milyon TL olarak gerçekleşmiş ve bütçede öngörülen 391 milyar 337 milyon TL ödeneğin yüzde 9,7'si bu ayda kullanılmıştır.

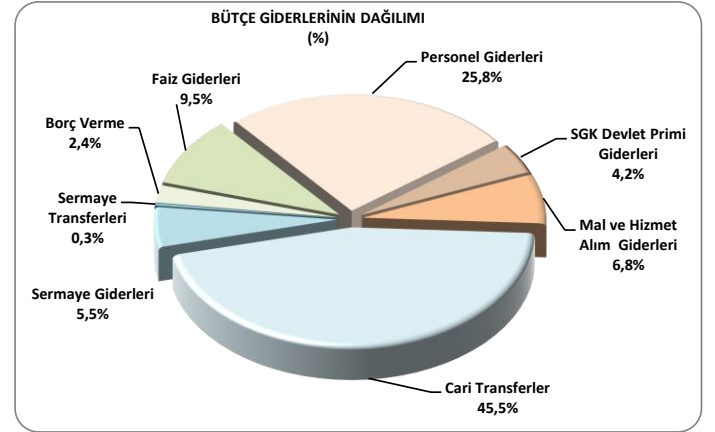
2019 yılı Mayıs ayında sağlık, emeklilik ve sosyal yardım giderleri için 22 milyar 690 milyon TL transfer yapılmıştır. Sosyal güvenlik primi işveren hissesinin 5 puanlık kısmının Hazine tarafından ödenmesi amacıyla yapılan transfer tutarı ise 1 milyar 582 milyon TL'dir.

2019 yılı Mayıs ayında cari transferler içinde yer alan tarımsal destekleme ödemeleri 2 milyar 269 milyon TL, mahalli idare payları ise 5 milyar 633 milyon TL olarak gerçekleşmiştir.

2019 yılı Mayıs ayında 4 milyar 580 milyon TL sermaye gideri, 242 milyon TL sermaye transferi yapılmıştır. Borç verme giderleri ise 1 milyar 997 milyon TL olarak gerçekleşmiştir.

Faiz giderleri 2019 yılı Mayıs ayında geçen yılın aynı ayına göre yüzde 31,6 oranında artarak 7 milyar 937 milyon TL olmuştur.

2019 yılı Mayıs ayı bütçe giderlerinin dağılımına aşağıdaki grafikte yer verilmiştir.



3. BÜTÇE GELİRLERİ

2019 yılı Mayıs ayı bütçe gelir gerçekleştirmeleri aşağıdaki tabloda yer almaktadır.

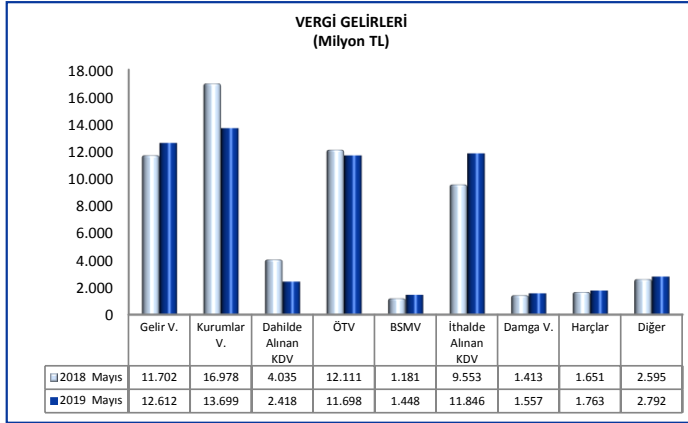
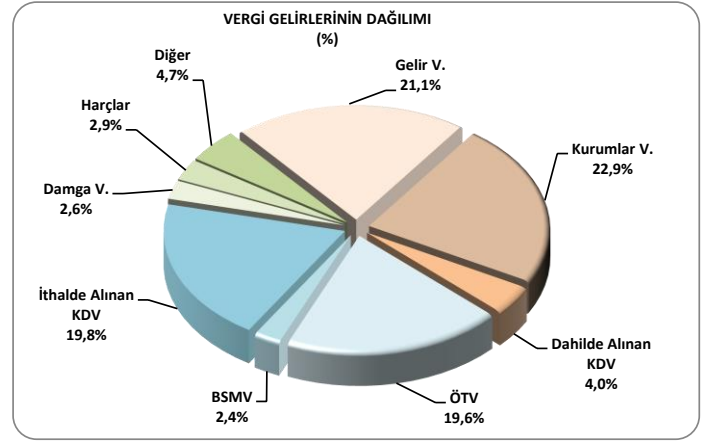
Milyon TL	BÜTÇE GELİRLERİ						Değişim Oranı (%)
	2018			2019			
	Yıllık Gerç.	Mayıs Gerç.	%	Bütçe Gerç.	Mayıs %	Mayıs	
Bütçe Gelirleri	757.834	70.016	9,2	880.359	71.551	8,1	2,2
Genel Bütçe Gelirleri	729.117	67.793	9,3	862.759	69.647	8,1	2,7
Vergi Gelirleri	621.311	61.219	9,9	756.495	59.833	7,9	-2,3
Gelir Vergisi	138.986	11.702	8,4	171.882	12.612	7,3	7,8
Kurumlar Vergisi	78.672	16.978	21,6	74.190	13.699	18,5	-19,3
Dahilde Alınan Katma Değer Vergisi	56.353	4.035	7,2	70.665	2.418	3,4	-40,1
Özel Tüketim Vergisi	133.901	12.111	9,0	162.570	11.698	7,2	-3,4
Banka ve Sigorta Muameleleri Vergisi	18.184	1.181	6,5	19.000	1.448	7,6	22,6
İthalde Alınan Katma Değer Vergisi	122.114	9.553	7,8	165.771	11.846	7,1	24,0
Damga Vergisi	16.959	1.413	8,3	20.843	1.557	7,5	10,2
Harçlar	21.659	1.651	7,6	27.741	1.763	6,4	6,8
Diğer	34.482	2.595	7,5	43.832	2.792	6,4	7,6
Vergi Dışı Diğer Gelirler	107.806	6.575	6,1	106.264	9.814	9,2	49,3
Özel Bütçeli İdarelerin Öz Gelirleri	23.543	1.880	8,0	11.180	1.673	15,0	-11,0
Düzen. ve Denet. Kurumların Gelirleri	5.175	343	6,6	6.420	231	3,6	-32,7

2018 yılı Mayıs ayında bütçe gelirleri 70 milyar 16 milyon TL iken 2019 yılının aynı ayında yüzde 2,2 oranında artarak 71 milyar 551 milyon TL olarak gerçekleşmiştir.

2019 yılı Mayıs ayı vergi gelirleri tahsilatı geçen yılın aynı ayına göre yüzde 2,3 oranında azalarak 59 milyar 833 milyon TL olmuştur.

2019 yılı Mayıs ayında genel bütçe vergi dışı diğer gelirleri geçen yılın aynı ayına göre yüzde 49,3 oranında artarak 9 milyar 814 milyon TL olarak gerçekleşmiştir.

2019 yılı Mayıs ayında özel bütçeli idarelerin öz gelirleri 1 milyar 673 milyon TL, düzenleyici ve denetleyici kurumların gelirleri ise 231 milyon TL olmuştur.



Vergi türleri itibarıyla 2019 yılı Mayıs ayı gerçekleştirmelerine bakıldığında geçen yılın aynı ayına göre; ithalde alınan katma değer vergisi yüzde 24, banka ve sigorta muameleleri vergisi yüzde 22,6, damga vergisi yüzde 10,2, gelir vergisi yüzde 7,8 ve harçlar yüzde 6,8 oranında artarken; dahilde alınan katma değer vergisi yüzde 40,1, kurumlar vergisi yüzde 19,3 ve özel tüketim vergisi yüzde 3,4 oranında azalmıştır. Diğer vergiler tahsilatı ise yüzde 7,6 oranında artmıştır.

2019 yılı Mayıs ayı vergi gelirlerinin dağılımına aşağıdaki grafikte yer verilmiştir.

B. OCAK-MAYIS 2019 MERKEZİ YÖNETİM BÜTÇE GERÇEKLEŞMELERİ

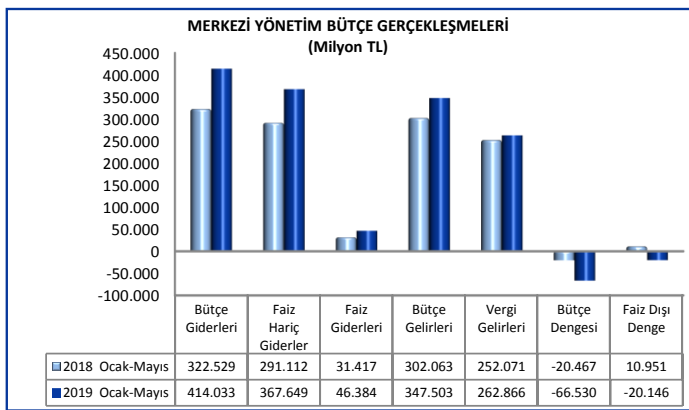
1. BÜTÇE DENGESİ

2019 yılı merkezi yönetim bütçesi Ocak-Mayıs dönemi bütçe giderleri, bütçe gelirleri, bütçe dengesi ve faiz dışı denge gerçekleştirmeleri aşağıdaki tabloda yer almaktadır.

MERKEZİ YÖNETİM BÜTÇE GERÇEKLEŞMELERİ							
Milyon TL	2018			2019			Değişim Oranı (%)
	Yıllık Gerç.	Ocak-Mayıs		Bütçe Gerç.	Ocak-Mayıs		
		Gerç.	%		Gerç.	%	
Bütçe Giderleri	830.450	322.529	38,8	960.976	414.033	43,1	28,4
Faiz Hariç Giderler	756.488	291.112	38,5	843.659	367.649	43,6	26,3
Faiz Giderleri	73.961	31.417	42,5	117.317	46.384	39,5	47,6
Bütçe Gelirleri	757.834	302.063	39,9	880.359	347.503	39,5	15,0
Vergi Gelirleri	621.311	252.071	40,6	756.495	262.866	34,7	4,3
Bütçe Dengesi	-72.615	-20.467	28,2	-80.616	-66.530	82,5	-225,1
Faiz Dışı Denge	1.346	10.951	813,6	36.701	-20.146	-54,9	-284,0

Merkezi yönetim bütçesi 2018 yılı Ocak-Mayıs döneminde 20 milyar 467 milyon TL açık vermiş iken 2019 yılı Ocak-Mayıs döneminde 66 milyar 530 milyon TL açık vermiştir.

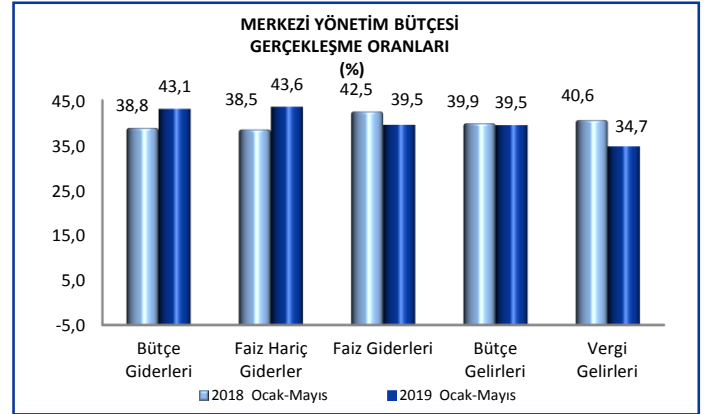
2018 yılı Ocak-Mayıs döneminde 10 milyar 951 milyon TL faiz dışı fazla verilmiş iken 2019 yılı Ocak-Mayıs döneminde 20 milyar 146 milyon TL faiz dışı açık verilmiştir.



2018 yılı Ocak-Mayıs döneminde bütçe giderleri 322 milyar 529 milyon TL olarak gerçekleşmiş iken 2019 yılının aynı döneminde yüzde 28,4 oranında artarak 414 milyar 33 milyon TL olmuştur.

2018 yılı Ocak-Mayıs döneminde faiz hariç bütçe giderleri 291 milyar 112 milyon TL olarak gerçekleşmiş iken 2019 yılı Ocak-Mayıs döneminde yüzde 26,3 oranında artarak 367 milyar 649 milyon TL olmuştur.

Diğer taraftan 2019 yılı Ocak-Mayıs döneminde faiz giderleri geçen yılın aynı dönemine göre yüzde 47,6 oranında artarak 46 milyar 384 milyon TL olarak gerçekleşmiştir.



2018 yılı Ocak-Mayıs döneminde 302 milyar 63 milyon TL olan bütçe gelirleri, 2019 yılının aynı döneminde yüzde 15 oranında artarak 347 milyar 503 milyon TL olarak gerçekleşmiştir. Bu dönemde vergi gelirleri ise yüzde 4,3 oranında artarak 262 milyar 866 milyon TL olmuştur.

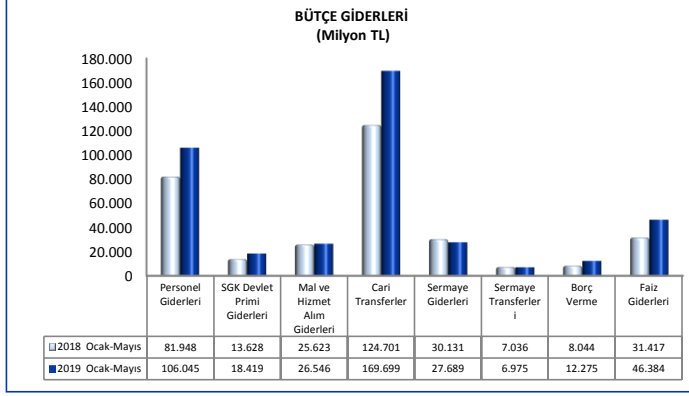
2. BÜTÇE GİDERLERİ

2019 yılı Ocak-Mayıs dönemi bütçe giderlerinin ekonomik sınıflandırmaya göre gerçekleştirmeleri aşağıdaki tabloda yer almaktadır.

BÜTÇE GİDERLERİ							
Milyon TL	2018			2019			Değişim Oranı (%)
	Yıllık Gerç.	Ocak-Mayıs		Bütçe Gerç.	Ocak-Mayıs		
		Gerç.	%		Gerç.	%	
Bütçe Giderleri	830.450	322.529	38,8	960.976	414.033	43,1	28,4
Faiz Hariç Giderler	756.488	291.112	38,5	843.659	367.649	43,6	26,3
Personel Giderleri	200.889	81.948	40,8	247.303	106.045	42,9	29,4
SGK Devlet Primi Giderleri	34.369	13.628	39,7	43.375	18.419	42,5	35,2
Mal ve Hizmet Alım Giderleri	71.728	25.623	35,7	67.551	26.546	39,3	3,6
Cari Transferler	323.099	124.701	38,6	391.337	169.699	43,4	36,1
Sermaye Giderleri	87.986	30.131	34,2	54.432	27.689	50,9	-8,1
Sermaye Transferleri	16.746	7.036	42,0	10.046	6.975	69,4	-0,9
Borç Verme	21.672	8.044	37,1	21.749	12.275	56,4	52,6
Yedek Ödenekler	0	0		7.866	0		
Faiz Giderleri	73.961	31.417	42,5	117.317	46.384	39,5	47,6

2019 yılı Ocak-Mayıs döneminde merkezi yönetim bütçe giderleri 414 milyar 33 milyon TL olarak gerçekleşmiştir.

Personel giderleri, 2019 yılı Ocak-Mayıs döneminde geçen yılın aynı dönemine göre yüzde 29,4 oranında artarak 106 milyar 45 milyon TL olmuştur.



2019 yılı Ocak-Mayıs döneminde sosyal güvenlik kurumlarına devlet primi giderleri ise geçen yılın aynı dönemine göre yüzde 35,2 oranında artarak 18 milyar 419 milyon TL olmuştur.

2019 yılı Ocak-Mayıs döneminde mal ve hizmet alım giderleri geçen yılın aynı dönemine göre yüzde 3,6 oranında artarak 26 milyar 546 milyon TL olarak gerçekleşmiştir.

2019 yılı Ocak-Mayıs döneminde cari transferler geçen yılın aynı dönemine göre yüzde 36,1 oranında artarak 169 milyar 699 milyon TL olarak gerçekleşmiştir.

2019 yılı Ocak-Mayıs döneminde sağlık, emeklilik ve sosyal yardım giderleri için geçen yılın aynı dönemine göre yüzde 60,5 oranında artışla 83 milyar 478 milyon TL transfer yapılmıştır. Aynı dönemde sosyal güvenlik primi işveren hissesinin 5 puanlık kısmının Hazine tarafından ödenmesi amacıyla yapılan transfer tutarı ise 8 milyar 490 milyon TL'dir.

2019 yılı Ocak-Mayıs döneminde cari transferler içinde yer alan tarımsal destekleme ödemeleri 11 milyar 616 milyon TL olarak gerçekleşmiştir.

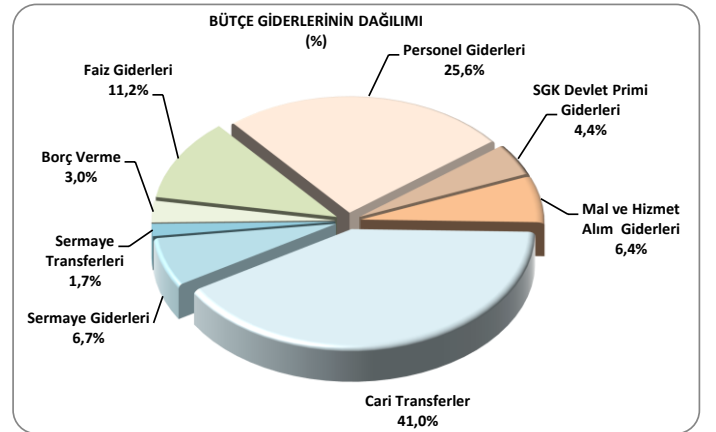
Mahalli idare payları ise 2019 yılı Ocak-Mayıs döneminde geçen yılın aynı dönemine göre yüzde 5,2 oranında artarak 28 milyar 859 milyon TL olmuştur.

2019 yılı Ocak-Mayıs döneminde 27 milyar 689 milyon TL sermaye gideri, 6 milyar 975 milyon TL sermaye transferi yapılmıştır.

Borç verme giderleri 2019 yılı Ocak-Mayıs döneminde 12 milyar 275 milyon TL olarak gerçekleşmiştir.

Faiz giderleri 2019 yılı Ocak-Mayıs döneminde geçen yılın aynı dönemine göre yüzde 47,6 oranında artarak 46 milyar 384 milyon TL olmuştur.

2019 yılı Ocak-Mayıs dönemi bütçe giderlerinin dağılımına aşağıdaki grafikte yer verilmiştir.



3. BÜTÇE GELİRLERİ

2019 yılı Ocak-Mayıs dönemi bütçe gelirleri gerçekleşmeleri aşağıdaki tabloda yer almaktadır.

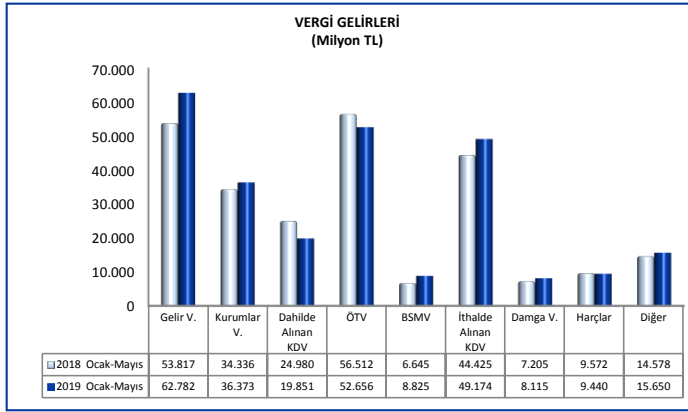
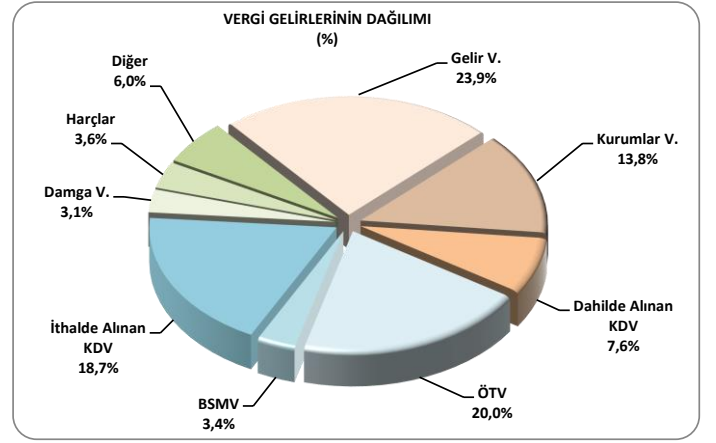
Milyon TL	BÜTÇE GELİRLERİ						Değişim Oranı (%)
	2018			2019			
	Yıllık Gerç.	Ocak-Mayıs Gerç.	%	Bütçe Gerç.	Ocak-Mayıs Gerç.	%	
Bütçe Gelirleri	757.834	302.063	39,9	880.359	347.503	39,5	15,0
Genel Bütçe Gelirleri	729.117	289.801	39,7	862.759	335.964	38,9	15,9
Vergi Gelirleri	621.311	252.071	40,6	756.495	262.866	34,7	4,3
Gelir Vergisi	138.986	53.817	38,7	171.882	62.782	36,5	16,7
Kurumlar Vergisi	78.672	34.336	43,6	74.190	36.373	49,0	5,9
Dahilde Alınan Katma Değer Vergisi	56.353	24.980	44,3	70.665	19.851	28,1	-20,5
Özel Tüketim Vergisi	133.901	56.512	42,2	162.570	52.656	32,4	-6,8
Banka ve Sigorta Muameleleri Vergisi	18.184	6.645	36,5	19.000	8.825	46,4	32,8
İthalde Alınan Katma Değer Vergisi	122.114	44.425	36,4	165.771	49.174	29,7	10,7
Damga Vergisi	16.959	7.205	42,5	20.843	8.115	38,9	12,6
Harcılar	21.659	9.572	44,2	27.741	9.440	34,0	-1,4
Diğer	34.482	14.578	42,3	43.832	15.650	35,7	7,4
Vergi Dışı Diğer Gelirler	107.806	37.730	35,0	106.264	73.098	68,8	93,7
Özel Bütçeli İdarelerin Öz Gelirleri	23.543	9.431	40,1	11.180	8.077	72,2	-14,4
Düzen. ve Denet. Kurumlarının Gelirleri	5.175	2.831	54,7	6.420	3.462	53,9	22,3

2018 yılı Ocak-Mayıs döneminde bütçe gelirleri 302 milyar 63 milyon TL iken 2019 yılının aynı döneminde yüzde 15 oranında artarak 347 milyar 503 milyon TL olarak gerçekleşmiştir.

2019 yılı Ocak-Mayıs dönemi vergi gelirleri tahsilatı ise geçen yılın aynı dönemine göre yüzde 4,3 oranında artarak 262 milyar 866 milyon TL olmuştur.

2019 yılı Ocak-Mayıs döneminde genel bütçe vergi dışı diğer gelirleri geçen yılın aynı dönemine göre yüzde 93,7 oranında artarak 73 milyar 98 milyon TL olarak gerçekleşmiştir.

2019 yılı Ocak-Mayıs döneminde özel bütçeli idarelerin öz gelirleri 8 milyar 77 milyon TL, düzenleyici ve denetleyici kurumların gelirleri ise 3 milyar 462 milyon TL olmuştur.



Vergi türleri itibarıyla 2019 yılı Ocak-Mayıs dönemi gerçekleştirmelerine bakıldığında geçen yılın aynı dönemine göre; banka ve sigorta muameleleri vergisi yüzde 32,8, gelir vergisi yüzde 16,7, damga vergisi yüzde 12,6, ithalde alınan katma değer vergisi yüzde 10,7 ve kurumlar vergisi yüzde 5,9 oranında artarken; dahilde alınan katma değer vergisi yüzde 20,5, özel tüketim vergisi yüzde 6,8 ve harçlar yüzde 1,4 oranında azalmıştır. Diğer vergiler tahsilatı ise yüzde 7,4 oranında artmıştır.

2019 yılı Ocak-Mayıs dönemi vergi gelirlerinin dağılımına aşağıdaki grafikte yer verilmiştir.

C. TANIMLAR

Bütçe: Belirli bir dönemdeki gelir ve gider tahminleri ile bunların uygulanmasına ilişkin hususları gösteren ve usulüne uygun olarak yürürlüğe konulan belgeyi,

Bütçe Dengesi: Bütçeye konulan harcama yetkisi (ödenek) çerçevesinde kamu idarelerince nakden veya mahsuben ödenen bütçe giderleri ile tahsil edilen bütçe gelirleri tutarları arasındaki farkı,

Bütçe Gelirleri: Kanunlarına dayanılarak toplanan vergi, resim, harç, fon kesintisi, pay veya benzeri gelirler, faiz, zam ve ceza gelirleri, taşınır ve taşınmazlardan elde edilen her türlü gelirler ile hizmet karşılığı elde edilen gelirler, borçlanma araçlarının primli satışı suretiyle elde edilen gelirler, sosyal güvenlik primi kesintileri, alınan bağış ve yardımlar ile diğer gelirleri,

Bütçe Giderleri: Kanunlarına dayanılarak yaptırılan iş, alınan mal ve hizmet bedelleri, sosyal güvenlik katkı payları, iç ve dış borç faizleri, borçlanma genel giderleri, borçlanma araçlarının iskontolu satışından doğan farklar, ekonomik, malî ve sosyal transferler, verilen bağış ve yardımlar ile diğer giderleri,

Cari Transferler: Sermaye birikimi hedeflemeyen ve cari nitelikli mal ve hizmet alımını finanse etmek amacıyla yapılan karşılıksız ödemeleri,

Düzenleyici ve Denetleyici Kurum Bütçesi: Özel kanunlarla kurul, kurum veya üst kurul şeklinde teşkilatlanan ve 5018 sayılı Kanuna ekli (III) sayılı cetvelde yer alan her bir düzenleyici ve denetleyici kurumun bütçesini,

Faiz Dışı Denge: Bütçe gelirleri toplamından faiz giderleri hariç bütçe giderleri toplamının çıkarılmasıyla bulunan dengeyi,

Genel Bütçe: Devlet tüzel kişiliğine dahil olan ve 5018 sayılı Kanuna ekli (I) sayılı cetvelde yer alan kamu idarelerinin bütçesini,

Merkezi Yönetim Bütçesi: 5018 sayılı Kamu Mali Yönetimi ve Kontrol Kanununa ekli (I), (II) ve (III) sayılı cetvellerde yer alan kamu idarelerinin bütçelerini,

Sermaye Giderleri: Bütçe kanunları ile belirlenmiş asgari değeri aşan ve normal ömrü bir yıldan daha uzun olan mal ve hizmet alımlarını,

Sermaye Transferleri: Bina ve diğer inşaat işleri, ulaşım araçları, makineler, demirbaşlar gibi sermaye nitelikli harcamaların finansmanı amacıyla kişi ve kurumlara yapılan karşılıksız ödemeleri,

Özel Bütçe: Bir bakanlığa bağlı veya ilgili olarak belirli bir kamu hizmetini yürütmek üzere kurulan, gelir tahsis edilen, bu gelirlerden harcama yapma yetkisi verilen, kuruluş ve çalışma esasları özel kanunla düzenlenen ve 5018 sayılı Kanuna ekli (II) sayılı cetvelde yer alan her bir kamu idaresinin bütçesini,

Özgelirler: Kurumun faaliyeti sonucu elde edilen ve merkezi yönetim kapsamındaki başka bir birimden aktarılmayan gelir kalemlerini,

ifade etmektedir.

T.C.
HAZİNE VE MALİYE BAKANLIĞI
Devlet mh. Dikmen Cd. No:12 G Blok
Dikmen Çankaya 06420 ANKARA
www.bumko.gov.tr abgr@bumko.gov.tr