


Şubat Ayı

Finansal Kesim Dışındaki Firmaların
Döviz Varlık ve Yükümlülükleri

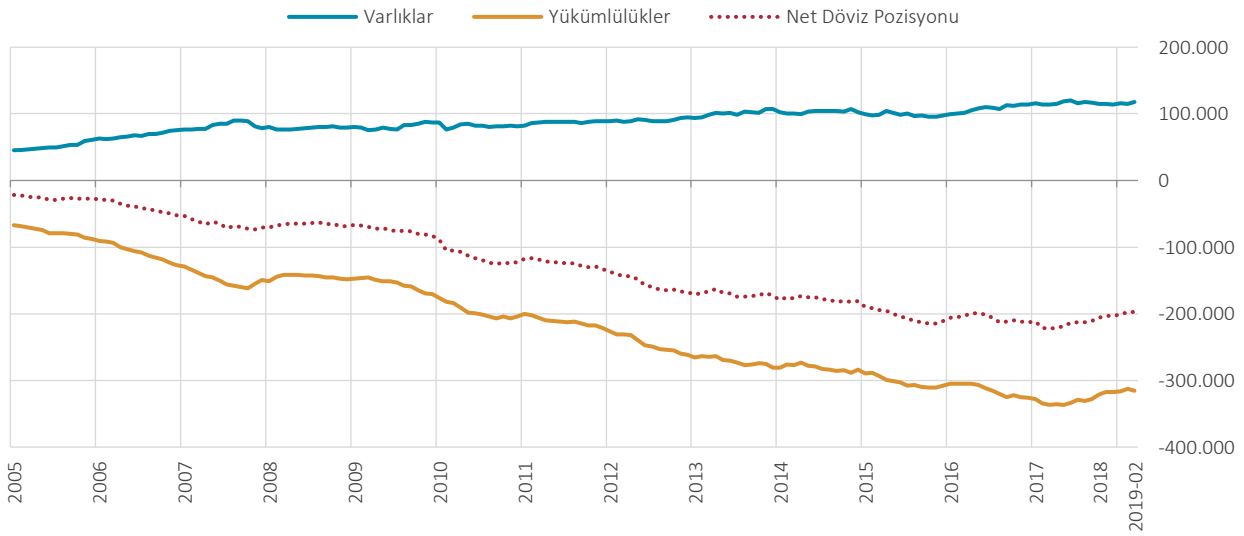
3 Mayıs 2019



Değerlendirmeler

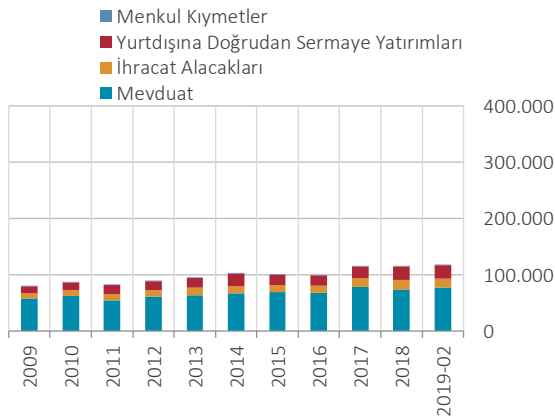
Şubat 2019 dönemine ait Finansal Kesim Dışındaki Firmaların Döviz Varlık ve Yükümlülükleri Tablosu değerlendirildiğinde; Ocak 2019 değerlerine göre varlıklar 3.075 milyon ABD doları artarken, yükümlülükler 3.005 milyon ABD doları artmıştır. Net Döviz Pozisyon Açığı ise 197.364 milyon ABD doları olarak gerçekleşmiş ve Ocak 2019 dönemine göre 70 milyon ABD doları azalmıştır (Grafik 1).

Grafik 1. Net Döviz Pozisyonu - Varlık ve Yükümlülükler (Milyon ABD Doları)

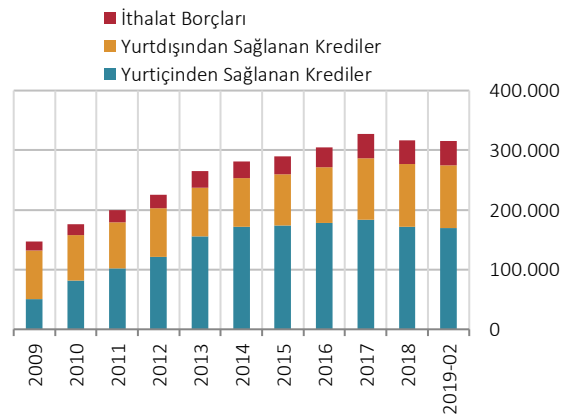


Şubat 2019 dönemi varlık dağılımı incelendiğinde; bir önceki aya göre yurtiçi bankalardaki mevduat ve yurtdışına doğrudan sermaye yatırımları sırasıyla 3.148 milyon ABD doları ve 151 milyon ABD doları artarken, ihracat alacakları 272 milyon ABD doları azalmış, sonuç olarak varlıklar 3.075 milyon ABD doları artmıştır (Grafik 2). Yükümlülük dağılımında ise; bir önceki aya göre, yurtdışından sağlanan nakdi krediler, ithalat borçları ve yurtdışından sağlanan nakdi krediler sırasıyla 2.939 milyon ABD doları, 59 milyon ABD doları ve 7 milyon ABD doları artmış ve bunlara bağlı olarak yükümlülükler 3.005 milyon ABD doları artmıştır (Grafik 3).

Grafik 2. Varlık Dağılımı (Milyon ABD Doları)

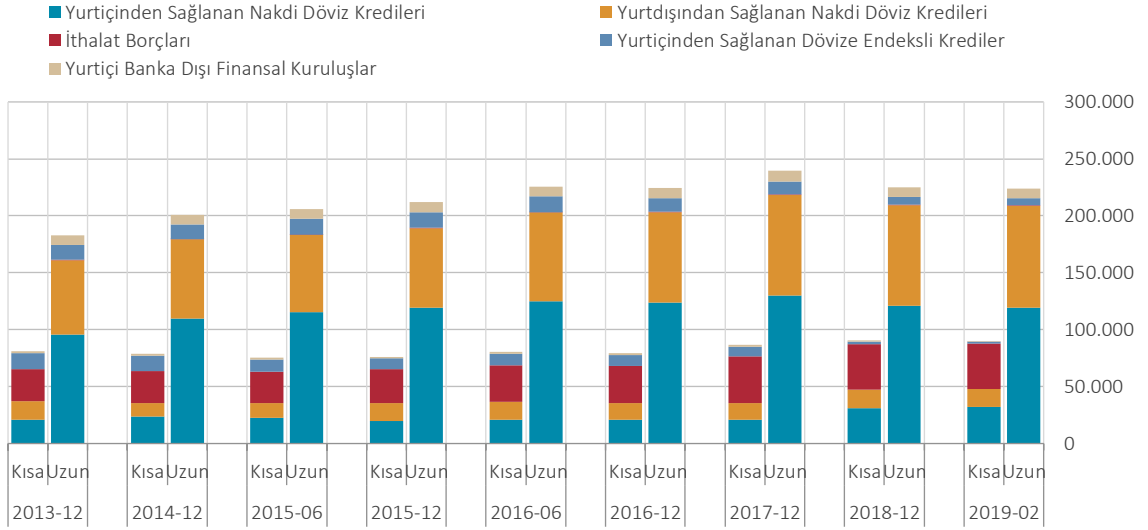


Grafik 3. Yükümlülük Dağılımı (Milyon ABD Doları)



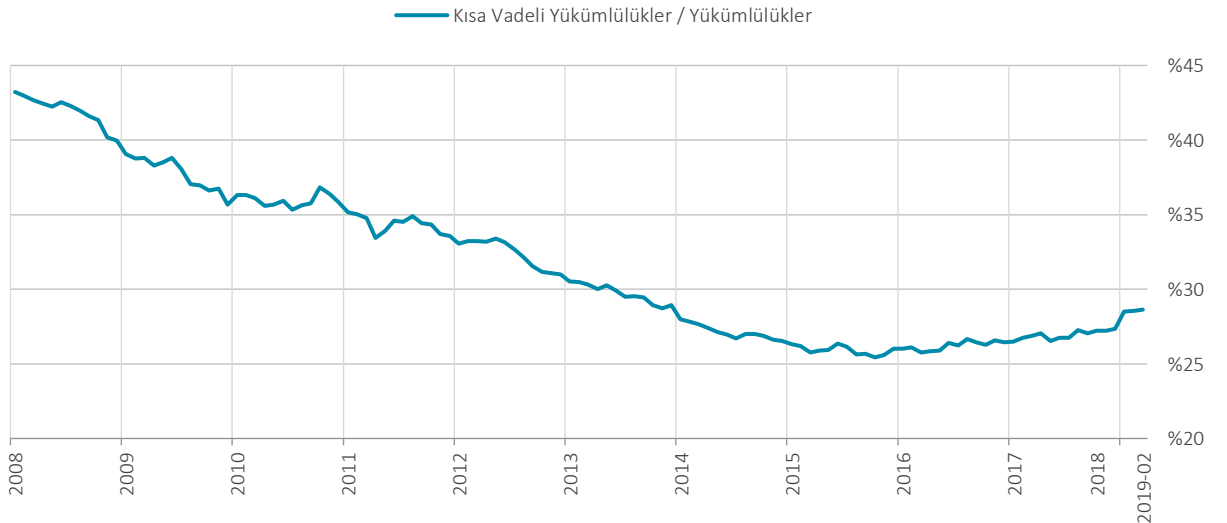
Yükümlülüklerin vade yapısına bakıldığında; Şubat 2019 döneminde yurtiçinden sağlanan kısa vadeli krediler Ocak 2019 dönemine göre 1.317 milyon ABD doları, uzun vadeli olanlar ise 1.622 milyon ABD doları artmıştır. Yurtdışından sağlanan kredilerde ise kısa vadeli olanlar 226 milyon ABD doları azalırken, uzun vadeli krediler 293 milyon ABD doları artmıştır (Grafik 4).

Grafik 4. Yükümlülükler Vade Dağılımı (Milyon ABD Doları)



Şubat 2019 döneminde kısa vadeli varlıklar 94.009 milyon ABD doları iken, kısa vadeli yükümlülükler 90.312 milyon ABD doları olarak gerçekleşmiştir. Kısa Vadeli Net Döviz Pozisyon Fazlası ise 3.697 milyon ABD doları gerçekleşerek, Ocak 2019 dönemine göre 1.833 milyon ABD doları artmıştır. Kısa vadeli yükümlülüklerin toplam yükümlülükler içindeki payı yüzde 29 düzeyindedir (Grafik 5).

Grafik 5. Kısa Vadeli Yükümlülüklerin Toplam Yükümlülükler İçindeki Payı



Not: 2019 yılı Şubat dönemine ilişkin tablo değerlendirilirken; yurtdışı bankalarda tutulan mevduat verisi ve banka dışı finansal kuruluşlar tarafından kullanılan kredi verisinin Aralık 2018 itibarıyla, diğer verilerin ise Şubat 2019 itibarıyla güncel olduğu göz önünde bulundurulmalıdır.