




# İmalat Sanayi Kapasite Kullanım Oranı

Nisan 2019



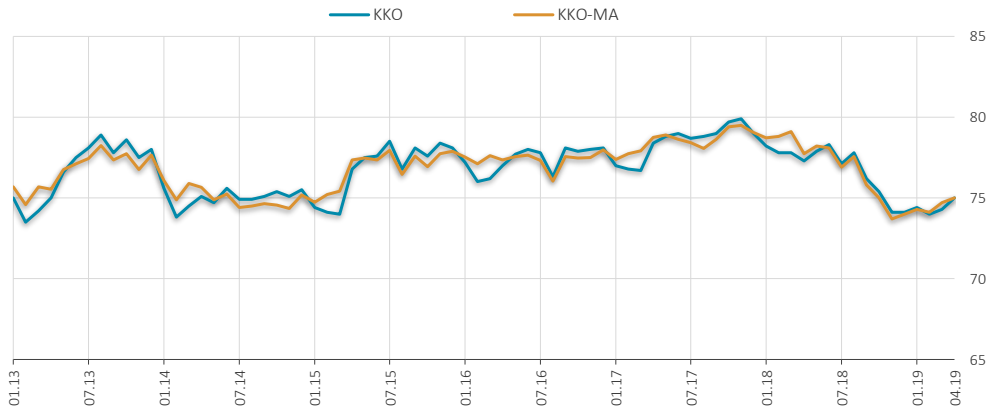
## İMALAT SANAYİ KAPASİTE KULLANIM ORANI (KKO)

2019 yılı Nisan ayında, imalat sanayinde faaliyet gösteren **1745** işyeri tarafından İktisadi Yönelim Anketi'ne verilen yanıtlar toplulaştırılarak değerlendirilmiştir.

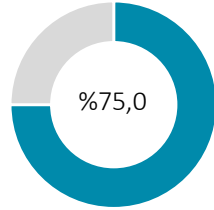
İmalat sanayi genelinde kapasite kullanım oranı (KKO), bir önceki aya göre **0,7** puan artarak yüzde **75,0** seviyesinde gerçekleşmiştir.

Mevsimsel etkilerden arındırılmış kapasite kullanım oranı (KKO-MA), bir önceki aya göre **0,3** puan artarak yüzde **75,0** seviyesinde gerçekleşmiştir.

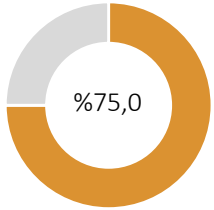
KKO ve Mevsimsel Etkilerden Arındırılmış KKO (%)



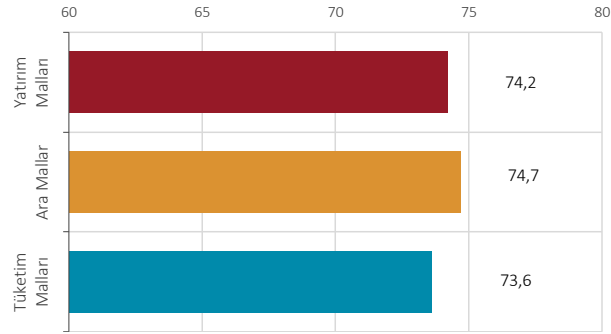
KKO



KKO-MA



Mal Grupları İtibarıyla KKO (%)



( % )	KKO	KKO-MA	Tüketim Malları	Dayanıklı Tüketim Malları	Dayanısız Tüketim Malları	Ara Malları	Yatırım Malları
<b>Nisan 2019</b>	75,0	75,0	73,6	71,4	74,0	74,7	74,2
<b>Mart 2019</b>	74,3	74,7	73,3	70,6	73,8	73,5	73,5
	↑	↑	↑	↑	↑	↑	↑

Not: Mavi oklar bir önceki aya göre artışı göstermektedir.