




İmalat Sanayi Kapasite Kullanım Oranı

Mart 2019



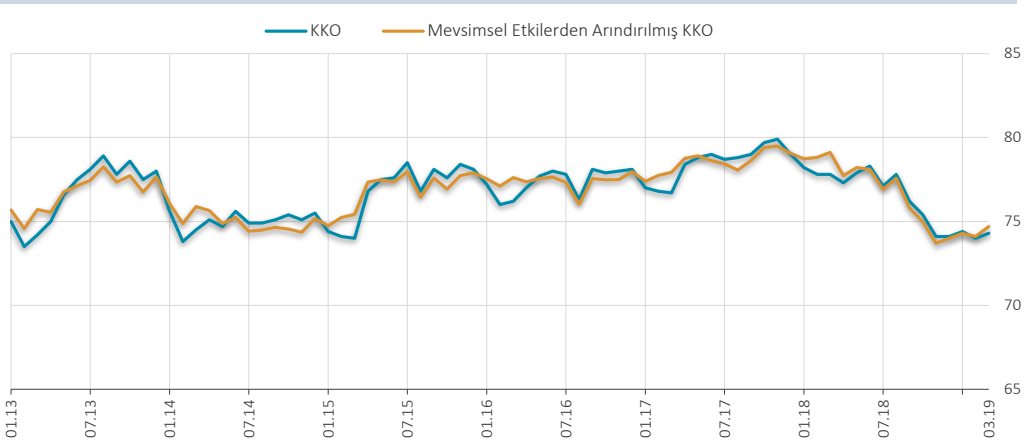
İMALAT SANAYİ KAPASİTE KULLANIM ORANI (KKO)

2019 yılı Mart ayında, imalat sanayinde faaliyet gösteren **1738** işyeri tarafından İktisadi Yönelim Anketi'ne verilen yanıtlar toplulaştırılarak değerlendirilmiştir.

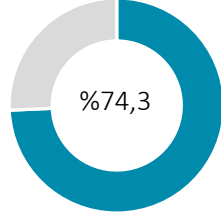
İmalat sanayi genelinde kapasite kullanım oranı (KKO), bir önceki aya göre **0,3** puan artarak yüzde **74,3** seviyesinde gerçekleşmiştir.

Mevsimsel etkilerden arındırılmış kapasite kullanım oranı (KKO-MA), bir önceki aya göre **0,6** puan artarak yüzde **74,7** seviyesinde gerçekleşmiştir.

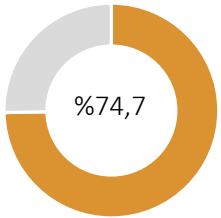
KKO ve Mevsimsel Etkilerden Arındırılmış KKO (%)



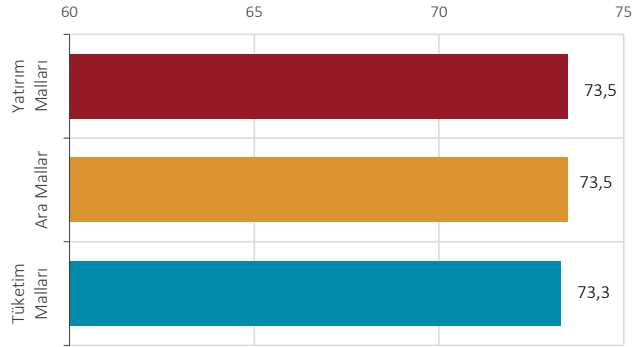
KKO



KKO-MA



Mal Grupları İtibarıyla KKO (%)



(%)	KKO	KKO-MA	Tüketim Malları	Dayanıklı Tüketim Malları	Dayaniksız Tüketim Malları	Ara Mallar	Yatırım Malları
Mart 2019	74,3	74,7	73,3	70,6	73,8	73,5	73,5
Şubat 2019	74,0	74,1	72,6	69,7	73,2	73,2	73,3
	↑	↑	↑	↑	↑	↑	↑

Not: Mavi oklar bir önceki aya göre artışı göstermektedir.