


 Ocak Ayı

# Parasal Gelişmeleri

28 Şubat 2019

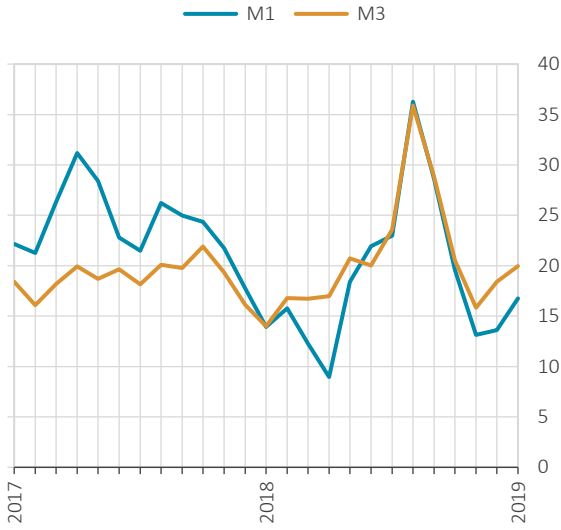


## Değerlendirmeler

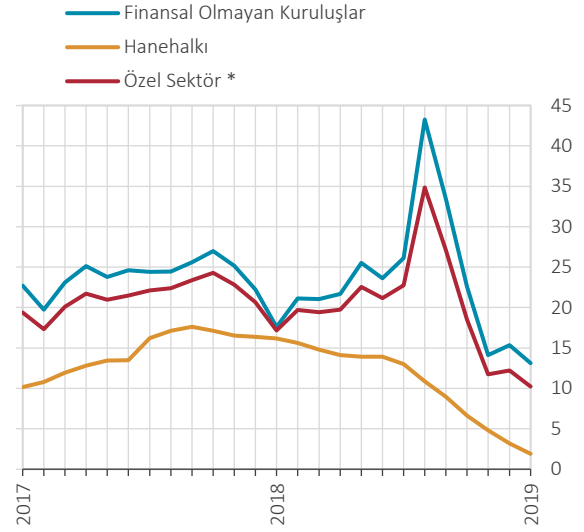
Geniş para arzı M3, Aralık 2018 döneminde yıllık %18,3 büyümenin ardından Ocak 2019 döneminde %20 büyümüştür. En dar para tanımı olan M1'in yıllık büyüme oranı ise bir önceki ay gerçekleşen %13,1'dan %16,8'e yükselmiştir.

Parasal sektör tarafından verilen kredilerin yıllık artış hızı, hanehalkı için Ocak 2019'da bir önceki aya göre bir miktar gerileyerek %1,9 olarak gerçekleşmiştir. Aynı dönemlerde finansal olmayan kuruluşlara verilen kredilerdeki yıllık artış %15,4'den %13,1'e gerilemiştir.

**Grafik 1. Parasal Büyüklükler (Ocak 2019, Yıllık % Büyüme)**



**Grafik 2. Verilen Krediler (Ocak 2019, Yıllık % Büyüme)**



(\*) Özel Sektör; Finansal Olmayan Kuruluşlar ile Hanehalkının yanında Tarım Satış ve Kredi Kooperatifleri, Hanehalkına Hizmet Veren Kar Amacı Olmayan Kuruluşlar ve Diğer Kalemlerini de kapsamaktadır.

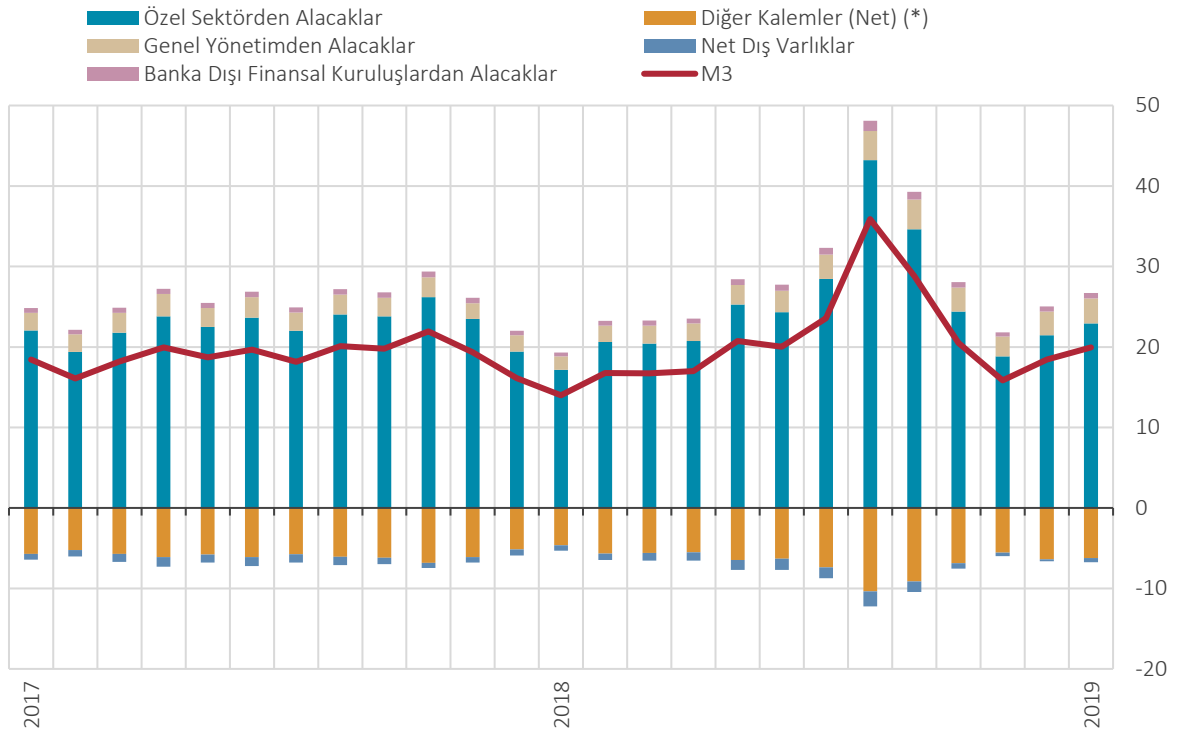
Geniş para arzı bileşenlerinin para arzındaki yıllık büyümeye katkısı incelendiğinde; vadeli mevduatların para arzına en büyük katkıyı sağlayan kalem olduğu, bunu vadesiz mevduatların izlediği görülmektedir.

Ocak 2019'da geniş para arzı M3'de gözlenen yıllık %20 oranındaki büyümede %14,3 ile vadeli mevduatlardaki artış etkili olmuş, bunu %3,8 ile vadesiz mevduatlar izlemiş ve diğer kalemlerin katkısı sınırlı düzeyde kalmıştır.

Tablo 1. M3 Para Arzındaki Yıllık Büyüme Bileşenlerinin Katkısı (Ocak 2019)

	Ocak 2019 (Milyon TL)	Kasım 2018 (%)	Aralık 2018 (%)	Ocak 2019 (%)
<b>M3</b>	<b>2.012.822</b>	<b>15,84</b>	<b>18,29</b>	<b>19,96</b>
Repo İşlemlerinden Sağlanan Fonlar	19.861	0,07	0,09	0,20
Para Piyasası Fonları	13.891	0,10	0,08	0,14
İhraç Edilen Menkul Değerler	36.413	0,25	0,33	0,36
<b>M2-M1</b>	<b>1.441.804</b>	<b>11,44</b>	<b>13,10</b>	<b>14,30</b>
Vadeli Mevduat (TL)	787.409	6,44	7,31	7,81
Vadeli Mevduat (YP)	654.395	5,00	5,79	6,49
<b>M1</b>	<b>500.853</b>	<b>4,0</b>	<b>4,67</b>	<b>4,97</b>
Bankalar Dışındaki Para	114.119	1,01	1,09	1,13
Vadesiz Mevduat (TL)	168.701	1,35	1,57	1,67
Vadesiz Mevduat (YP)	218.032	1,62	2,01	2,16

Grafik 3. M3 Para Arzındaki Yıllık Büyümenin Karşılık Kalemlerine Yansıması (Ocak 2019)



(\*) "Diğer Kalemler (net)" içerisinde parasal sektörün birbirleriyle olan işlemleri netleştirilmektedir.

(\*\*) "Özel Sektörden Alacaklar" kalemine Mali Olmayan Kamu Girişimlerinden Alacaklar dahildir.

M3'teki büyümenin karşılık kalemlerine yansıması; %22,9'ü özel sektörden %3,1'i genel yönetimden ve %0,7'si banka dışı finansal kuruluşlardan alacaklarda artış şeklinde olmuştur. Diğer taraftan net dış varlıklar %0,5 ve diğer kalemler (net) %6,2 oranında azalış olarak katkı yapmıştır.